

**Доклад о реализации мер по обеспечению поэтапного доступа
негосударственных организаций, осуществляющих деятельность в социальной
сфере, к бюджетным средствам, выделяемым на предоставление
социальных услуг населению, за 2023 г.**

Настоящий доклад подготовлен в соответствии с пунктом 66 Комплекса мер по обеспечению поэтапного доступа негосударственных организаций¹, осуществляющих деятельность в социальной сфере, к бюджетным средствам, выделяемым на предоставление социальных услуг населению, на 2021 – 2024 гг., утвержденного поручением Правительства Российской Федерации от 11 декабря 2020 г. № 11826п–П44 (далее – Комплекс мер).

Доклад составлен на основе анализа отчетов, предоставленных исполнительными органами 85 субъектов Российской Федерации².

Результаты реализации мер по обеспечению доступа негосударственных поставщиков к предоставлению услуг в социальной сфере

В 2023 г. 85 субъектов Российской Федерации осуществляли реализацию Комплекса мер.

Обеспечение поэтапного доступа негосударственных поставщиков к бюджетным средствам, выделяемым на предоставление услуг в социальной сфере, происходит по пяти основным направлениям: социальная защита и социальное обслуживание, образование, культура, охрана здоровья граждан, физическая культура и спорт.

При этом 46 субъектов Российской Федерации дополнительно реализовывали Комплекс мер по направлению «молодежная политика», 45 регионов передавали средства на оказание межотраслевых услуг (в том числе: организация отдыха детей и молодежи, услуги по проведению социокультурных мероприятий, осуществление издательской деятельности, оказание юридической помощи).

Общий объем средств, переданных субъектами Российской Федерации негосударственным поставщикам на реализацию указанных направлений в 2023 г.

¹ Социально ориентированные некоммерческие организации, социальные предприятия и субъекты малого и среднего предпринимательства, не имеющие статус социального предприятия.

² Не включены Донецкая Народная Республика, Луганская Народная Республика, Херсонская область, Запорожская область.

составил 92,1 млрд руб.³ (в 2022 г. – 70,1 млрд руб., в 2021 г. – 71,4 млрд руб.).

Указанные средства были распределены между 7,5 тыс. негосударственных поставщиков (в 2022 г. – 7,2 тыс., в 2021 г. – 6,2 тыс.), услуги которых получили около 50,3 млн человек⁴ (в 2022 г. – 34,5 млн чел., в 2021 г. – 45 млн чел.).

Таблица 1. Показатели реализации мер по обеспечению доступа негосударственных организаций к предоставлению услуг в социальной сфере в 2023 г., по направлениям

Отрасли социальной сферы	Количество негосударственных поставщиков, которым были переданы на исполнение услуги, предоставляемые за счет бюджета по всем субъектам Российской Федерации, ед.	Объем средств бюджетов субъектов Российской Федерации, фактически переданных негосударственным поставщикам на оказание услуг, млн руб.	Субъекты Российской Федерации – лидеры по передаче услуг негосударственным поставщикам (по объему переданных средств)
Социальная защита и социальное обслуживание	1 805	25 870,6	Самарская область г. Санкт-Петербург Московская область г. Москва Волгоградская область
Образование	1 841	23 620,0	г. Москва Московская область Самарская область Республика Дагестан
Культура (включая патриотическое воспитание и национальную политику)	877	7 137,3	г. Санкт-Петербург Пермский край Ямало-Ненецкий автономный округ
Здравоохранение (включая ОМС)	401	8 337,1	Самарская область Ивановская область Ленинградская область Тюменская область Хабаровский край
Физкультура и массовый спорт	1 218	16 871,3	Челябинская область Ханты-Мансийский автономный округ Сахалинская область Ярославская область Чеченская Республика
Молодежная политика (включая организацию отдыха и оздоровление детей)	561	4 138,1	Республика Бурятия Ямало-Ненецкий автономный округ Республика Татарстан Ханты-Мансийский автономный округ Тюменская область

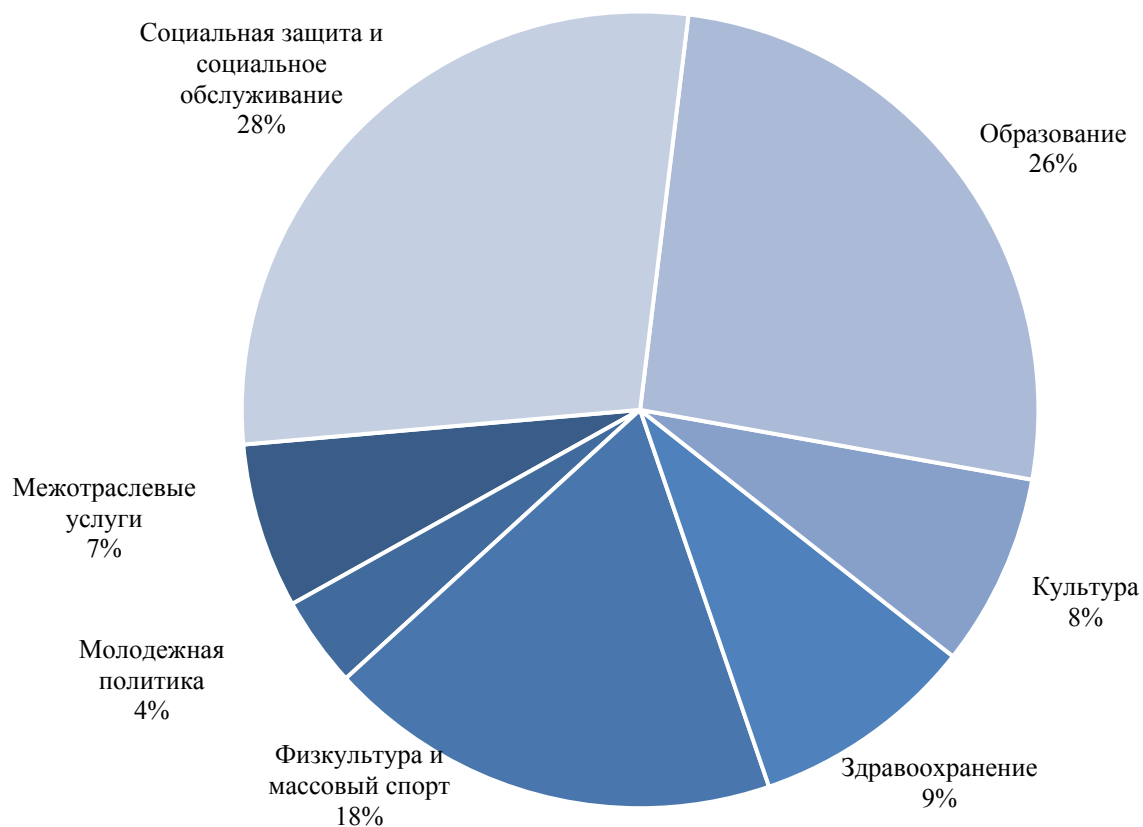
³ Не включено финансирование, направленное на реализацию проектов и закупку товаров.

⁴ Учитывается то, что существуют услуги для конкретных получателей (например, паллиативная помощь - адресная услуга, востребованная ограниченным числом людей), а также услуги, точное количество получателей оценить затруднительно в виду массового охвата населения (например, спортивные мероприятия). Также учитывается, что один человек может быть получателем нескольких услуг. Число получателей услуг негосударственных поставщиков услуг в 2023 г. рассчитывалось путем сложения количества людей, которые стали получателями соответствующей услуги у конкретной организации, отдельно по каждой отрасли социальной сферы, исходя из данных, предоставленных субъектами Российской Федерации.

Отрасли социальной сферы	Количество негосударственных поставщиков , которым были переданы на исполнение услуги, предоставляемые за счет бюджета по всем субъектам Российской Федерации, ед.	Объем средств бюджетов субъектов Российской Федерации, фактически переданных негосударственным поставщикам на оказание услуг, млн руб.	Субъекты Российской Федерации – лидеры по передаче услуг негосударственным поставщикам (по объему переданных средств)
Межотраслевые услуги	809	6 128,3	Ямало-Ненецкий автономный округ Ханты-Мансийский автономный округ Тюменская область Республика Саха (Якутия) Кировская область
ИТОГО	7 512	92 102,7	

В отраслевом разрезе объем средств бюджетов субъектов Российской Федерации, фактически переданных негосударственным поставщикам на оказание услуг показатели 2023 г. выглядят следующим образом (Рис.1).

Рисунок 1. Объем средств бюджетов субъектов Российской Федерации, фактически переданных негосударственным поставщикам на оказание услуг по направлениям, 2023 г., %

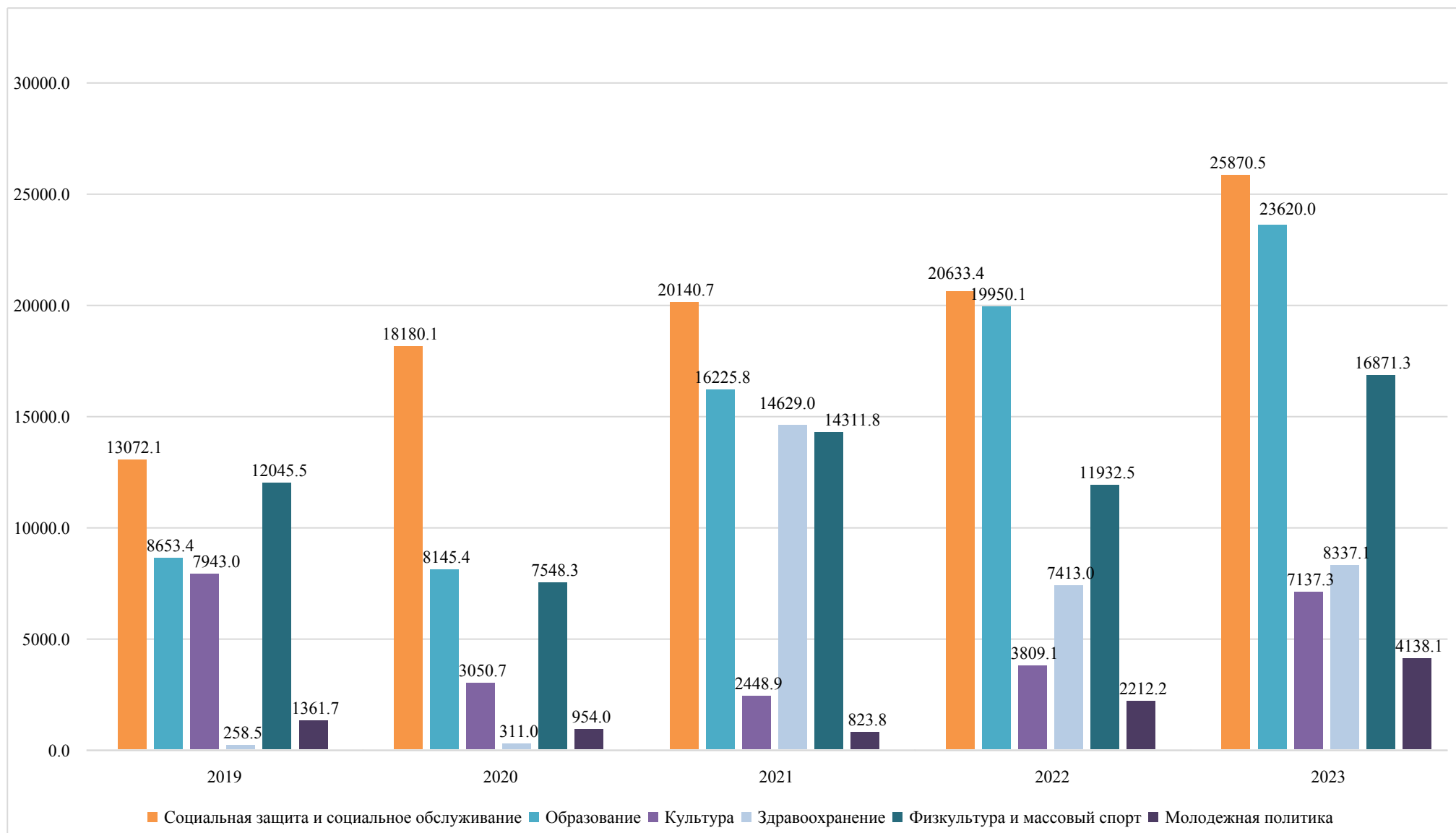


С 2019 года произошел существенный рост объема средств, передаваемых из бюджетов субъектов Российской Федерации (темп прироста значений показателя 2023 г. к 2019 г. составил + 98,4%), а также рост **количества негосударственных поставщиков**, предоставляющих услуги в социальной сфере населению за счет средств бюджетов субъектов Российской Федерации (темп прироста значений показателя 2023 г. к 2019 г. составил + 15%) (Таблица 2).

Таблица 2. Сравнение показателей передачи услуг населению в социальной сфере негосударственным поставщикам в 2019–2023 гг., по направлениям

Отрасли социальной сферы	Количество негосударственных поставщиков, которым были переданы на исполнение услуги, предоставляемые за счет бюджета, ед. (по всем субъектам Российской Федерации)							Объем средств бюджетов субъектов Российской Федерации, фактически переданных негосударственным поставщикам на оказание услуг, млн руб.						
	2019 г.	2020 г.	2021 г.	2022 г.	2023 г.	Темп прироста, % (2023 г. к 2019 г.)	Темп прироста, % (2023 г. к 2022 г.)	2019 г.	2020 г.	2021 г.	2022 г.	2023 г.	Темп прироста, % (2023 г. к 2019 г.)	Темп прироста, % (2023 г. к 2022 г.)
Социальная защита и социальное обслуживание	1 382	1 236	1454	2056	1 805	+ 30,6	- 12,2	13072,1	18180,1	20140,7	20633,4	25870,6	+ 97,9	+ 25,4
Образование	1 910	1 242	1775	1792	1 841	- 3,6	+ 2,7	8653,4	8145,4	16225,8	19950,1	23620,0	+ 173,0	+ 18,4
Культура	911	900	697	809	877	-3,7	+ 8,4	7943,0	3050,7	2448,9	3809,1	7137,3	- 10,1	+ 87,4
Здравоохранение	141	133	457	347	401	+ 184,4	+ 15,6	258,5	311,0	14629,0	7413,0	8337,1	+ 3125,2	+ 12,5
Физкультура и массовый спорт	866	688	896	1031	1 218	+ 40,6	+ 18,1	12045,5	7548,3	14311,8	11932,5	16871,3	+ 40,1	+ 41,4
Молодежная политика	614	367	467	628	561	- 8,6	- 10,7	1361,7	954,0	823,8	2212,2	4138,1	+ 203,9	+ 87,1
ИТОГО	5 824	2 088	5 746	6 663	6 703	+ 15,1	+ 0,6	43334,2	38189,5	68580,1	65950,3	85974,4	+ 98,4	+ 30,4

Рисунок 2. Объем средств бюджетов субъектов Российской Федерации, фактически переданных негосударственным поставщикам на оказание услуг в 2019-2023 гг., млн руб., по направлениям



Также стоит отметить, что из 7512 поставщиков 127 поставщиков получили региональные бюджетные средства в размере, превышающем 100 млн руб., на общую сумму 20,5 млрд руб.

Информация о доли СОНКО в общем объеме негосударственных организаций, осуществляющих деятельность в социальной сфере, за 2023 г.

Объем средств бюджетов субъектов Российской Федерации, фактически переданных СОНКО – 74,3 млрд руб. (из 92,1 млрд руб.) (в 2022 г. – 54 млрд руб. из 70,1 млрд руб., в 2021 г. – 53,8 млрд руб. из 71,4 млрд руб.).

Доля общего объема средств бюджетов субъектов Российской Федерации, фактически переданных СОНКО, в общем объеме средств, переданных негосударственным поставщикам на оказание услуг в социальной сфере – 80,7%.

Количество СОНКО, которым были переданы на исполнение услуги, предоставляемые за счет бюджета, составляет 5798 поставщиков (всего 7512 поставщиков) (в 2022 г. – 5295 поставщиков, в 2021 г. – 4804 поставщиков). Доля СОНКО в общем количестве негосударственных поставщиков, которым были переданы на исполнение услуги, предоставляемые за счет бюджета – 77,1 %.

Таблица 3. Показатели передачи услуг населению в социальной сфере негосударственным поставщикам в 2023 г., по направлениям

Отрасли социальной сферы	Объем средств бюджетов субъектов Российской Федерации, фактически переданных негосударственным поставщикам на оказание услуг, млн руб.	в том числе:		Доля общего объема средств бюджетов субъектов Российской Федерации, фактически переданных СОНКО, в общем объеме средств, переданных негосударственным поставщикам на оказание услуг, % (гр. 2/гр.1)*100	Количество негосударственных поставщиков, которым были переданы на исполнение услуги, предоставляемые за счет бюджета, ед.	в том числе:		Доля СОНКО в общем количестве негосударственных поставщиков, которым были переданы на исполнение услуги, предоставляемые за счет бюджета, % (гр. 6/гр.5)*100
		фактически переданных СОНКО на оказание услуг, млн руб.	фактически переданных МСП и социальным предприятиям на оказание услуг, млн руб.			количество СОНКО, ед.	количество МСП и социальных предприятий, ед.	
	1	2	3	4	5	6	7	8
Социальная защита и социальное обслуживание	25 870,6	20 200,5	5 670,1	78,08	1 805	1 348	457	74,68
Образование	23 620,0	21 379,6	2 240,4	90,51	1 841	1 284	557	69,74
Культура (включая патриотическое воспитание и национальную политику)	7 137,3	6 792,6	344,7	95,17	877	791	86	90,19
Здравоохранение (включая ОМС)	8 337,1	1 288,5	7 048,6	15,45	401	150	251	37,41
Физкультура и массовый спорт	16 871,3	15 150,7	1 720,6	89,80	1 218	1 155	63	94,83
Молодежная политика (включая организацию отдыха и оздоровление детей)	4 138,1	3 615,8	522,3	87,38	561	509	52	90,73
Межотраслевые услуги	6 128,3	5 922,3	206,0	96,64	809	561	248	69,34
ИТОГО	92 102,7	74 350,0	17 752,7	80,73	7 512	5 798	1 714	77,18

Рисунок 3. Объем средств бюджетов субъектов Российской Федерации, фактически переданных негосударственным поставщикам на оказание услуг в 2023 г., млн руб., по направлениям



Рисунок 4. Количество негосударственных поставщиков, которым были переданы на исполнение услуги, предоставляемые за счет бюджета в 2023 г., ед., по направлениям

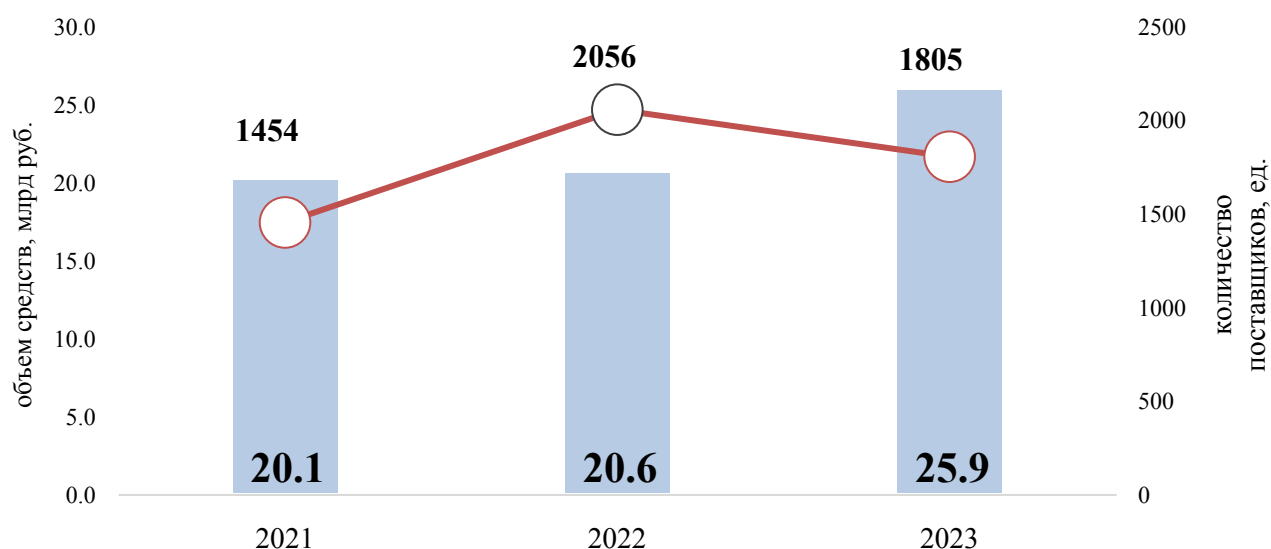


Социальная защита и социальное обслуживание

По данным, предоставленными исполнительными органами субъектов Российской Федерации, в сфере социальной защиты и социального обслуживания 80⁵ субъектов Российской Федерации в 2023 г. передали на исполнение услуги, предоставляемые за счет бюджета, 1805 негосударственным поставщикам (в 2022 г. – 2056 поставщиков, в 2021 г. – 1454 поставщика).

Общий объем бюджетных средств, переданных субъектами Российской Федерации негосударственным поставщикам на оказание услуг в сфере социальной защиты и социального обслуживания, составил в 2023 г. 25,9 млрд руб. (в 2022 г. – 20,6 млрд руб., в 2021 г. – 20,1 млрд руб.).

Рисунок 5. Результаты передачи услуг населению в сфере социальной защиты и социального обслуживания негосударственным поставщикам в 2021-2023 гг.



Лидеры по объему переданных бюджетных средств негосударственным поставщикам в сфере социальной защиты и социального обслуживания в 2023 г.: Самарская область – 2,7 млрд руб. (в 2022 г. – 2,6 млрд руб.); г. Санкт-Петербург – 2,6 млрд руб. (в 2022 г. – 2,4 млрд руб.), г. Москва – 2,5 млрд руб. (в 2022 г. – 1,9 млрд руб.), Московская область – 2,3 млрд руб. (в 2022 г. – 2 млрд руб.), Волгоградская область – 1,9 млрд руб. (в 2022 г. – 1,5 млрд руб.).

⁵ Бюджетные средства в сфере социальной защиты и социального обслуживания не передавались в 2023 г. в Курганской области, Пензенской области, Республике Ингушетия, Тверской области, Чеченской Республике.

При этом 38 из 1805 поставщиков получили в 2023 году региональные бюджетные средства в размере, превышающем 100 млн руб., на общую сумму 11,8 млрд руб. (Самарская область – 9 поставщиков, г. Санкт-Петербург – 8 поставщиков, Волгоградская область – 5 поставщиков, г. Москва – 4 поставщика, Московская область – 2 поставщика, Ленинградская область – 2 поставщика, Рязанская область – 2 поставщика, Ярославская область – 2 поставщика, Нижегородская область – 1 поставщик, Владимирская область – 1 поставщик, Тамбовская область – 1 поставщик, Тюменская область – 1 поставщик).

Самыми распространенными механизмами передачи средств в данной отрасли в 2023 г. являлись компенсация затрат в соответствии с Федеральным законом от 28 декабря 2013 г. № 442–ФЗ «Об основах социального обслуживания граждан в Российской Федерации» (далее – Закон 442–ФЗ) (в 40 регионах используется как основной), предоставление субсидий на конкурсной основе (в 23 регионах используется как основной).

В 2023 г. в сфере социальной защиты и социального обслуживания негосударственные поставщики, чаще всего, оказывали социально-бытовые, социально-медицинские, социально-психологические, социально-педагогические услуги в полустационарной форме и на дому⁶.

Лидерами по количеству негосударственных поставщиков, предоставлявших услуги населению в сфере социальной защиты и социального обслуживания, по итогам 2023 г. являются: Ханты-Мансийский автономный округ (253 поставщика, в 2022 г. – 220 поставщиков), г. Санкт-Петербург (158 поставщиков, в 2022 г. – 122 поставщика), Ямало-Ненецкий автономный округ (95 поставщиков, в 2022 г. – 64 поставщика)

За 2023 г. услуги негосударственных поставщиков в сфере социальной защиты и социального обслуживания получили 900 тыс. человек, из них самые высокие показатели охвата населения услугами в г. Санкт-Петербург (187 тыс. чел.), Курской области (101 тыс. чел.), Самарской области (60 тыс. чел.).

⁶ В соответствии со ст. 19 и ст. 20 Федерального закона от 28 декабря 2013 №442-ФЗ «Об основах социального обслуживания граждан в Российской Федерации».

**Результаты реализации мер по обеспечению доступа
СОНКО к предоставлению услуг в сфере социальной защиты
и социального обслуживания**

Общий объем бюджетных средств, переданных субъектами Российской Федерации СОНКО на оказание услуг в сфере социальной защиты и социального обслуживания в 2023 году, составил 20,2 млрд руб. (в 2022 г. – 15 млрд руб., в 2021 г. – 18,0 млрд руб.), который был распределен между 1348 поставщиками (в 2022 г. – 1396 поставщиков, в 2021 г. – 1 134 поставщика).

При этом 26 из 1348 СОНКО получили региональные бюджетные средства на реализацию услуг в сфере социального обслуживания и социальной защиты в 2023 году в размере, превышающем 100 млн руб. на общую сумму 8 млрд руб. (Самарская область – 9 поставщиков, Волгоградская область – 5 поставщиков, г. Москва – 2 поставщика, г. Санкт-Петербург – 2 поставщика, Ярославская область – 2 поставщика, Рязанская область – 2 поставщика, Московская область – 1 поставщик, Нижегородская область – 1 поставщик, Ленинградская область – 1 поставщик, Тюменская область – 1 поставщик).

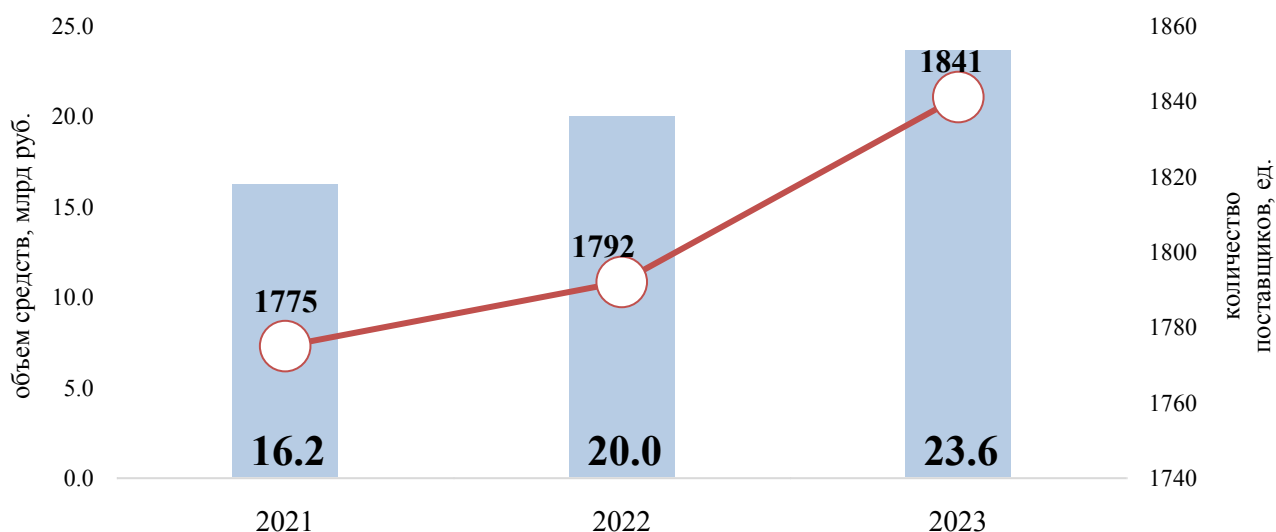
Образование

В 2023 г. 75 субъектов⁷ Российской Федерации передали бюджетные средства негосударственным поставщикам на реализацию услуг в сфере образования.

Объем бюджетных средств на реализацию услуг составил 23,6 млрд руб. (в 2022 г. – 20 млрд руб., в 2021 г. – 16,2 млрд руб.) и был передан 1841 поставщику (в 2022 г. – 1238 поставщиков., в 2021 г. – 1 775 поставщиков).

⁷ Бюджетные средства в сфере образования не передавали в 2023 г. в таких регионах, как: Алтайский край, Астраханская область, Кабардино-Балкарская Республика, Краснодарский край, Курганская область, Ненецкий автономный округ, Пензенская область, Псковская область, Республика Крым, Чеченская Республика.

Рисунок 6. Результаты передачи услуг населению в сфере образования негосударственным поставщикам в 2021-2023 гг.



Следует отметить, что 25 из 1841 поставщиков получили региональные бюджетные средства на реализацию услуг в сфере образования в 2023 году в размере, превышающем 100 млн руб., на общую сумму 7,7 млрд руб. (г. Москва – 13 поставщиков, Московская область – 5 поставщиков, Самарская область – 1 поставщик, Ханты-Мансийский автономный округ-Югра – 1 поставщик, Красноярский край – 1 поставщик, Республика Саха-Якутия – 1 поставщик, Республика Татарстан – 1 поставщик, Приморский край – 2 поставщика).

Наиболее распространенными услугами, на которые были переданы негосударственным поставщикам бюджетные средства в 2023 году, являются услуги по реализации образовательных программ общего, дошкольного и дополнительного образования.

Лидерами по объему переданных бюджетных средств негосударственным поставщикам услуг в сфере образования в 2023 г. стали: г. Москва – 8,6 млрд руб. (в 2022 г. – 7 млрд руб.), Московская область – 1,6 млрд руб. (в 2022 г. – 1,26 млрд руб.), Самарская область – 1,2 млрд руб. (в 2022 г. – 1,12 млрд руб.), Республика Дагестан – 955 млн руб. (в 2022 г. – 0).

Передача услуг негосударственным поставщикам осуществлялась преимущественно через предоставление субсидий без проведения конкурсных процедур.

Лидерами по количеству негосударственных поставщиков, предоставляющих услуги населению в сфере образования, по итогам 2023 г. являются: г. Москва (282 поставщика, в 2022 г. – 261 поставщик), Красноярский край (113 поставщиков, в 2022 г. – 86 поставщиков), г. Санкт-Петербург (86 поставщиков, в 2022 г. – 80 поставщиков), Самарская область (79 поставщиков, в 2022 г. – 75 поставщиков).

За 2023 г. услуги негосударственных поставщиков в сфере образования получили 1,12 млн человек, из них самые высокие показатели охвата населения услугами у г. Санкт-Петербург (414 тыс. чел), Московской области (90 тыс. чел), Республики Татарстан (75 тыс. чел).

***Результаты реализации мер по обеспечению доступа СОНКО
к предоставлению услуг в сфере образования***

В 2023 году 61 субъект Российской Федерации передал бюджетные средства СОНКО на реализацию услуг в сфере образования на общую сумму 21,4 млрд руб. (в 2022 г. – 72 субъекта на сумму 17,8 млрд руб., в 2021 г. – 67 субъектов на сумму 14,8 млрд руб.) 1284 поставщикам.

Следует отметить, что 23 из 1284 СОНКО получили региональные бюджетные средства на реализацию услуг в сфере образования в 2023 году в размере, превышающем 100 млн руб. на общую сумму 7,4 млрд руб. (г. Москва – 13 поставщиков, Московская область – 5 поставщиков, Красноярский край – 1 поставщик, Приморский край – 1 поставщик, Республика Саха (Якутия) – 1 поставщик, Самарская область – 1 поставщик, Ханты-Мансийский автономный округ – 1 поставщик).

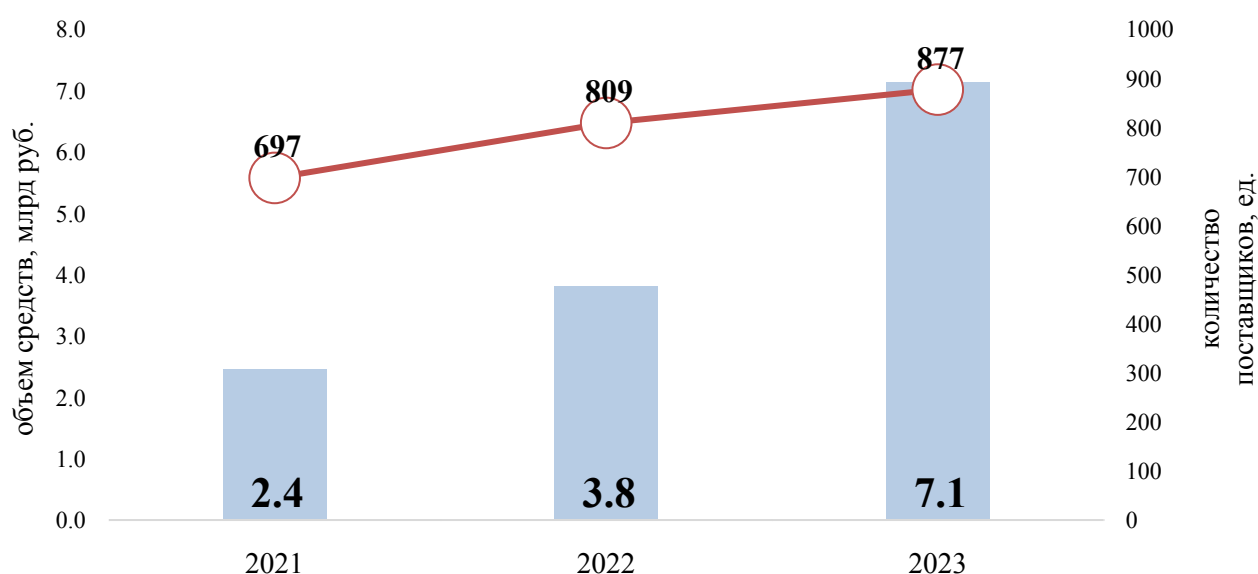
Наиболее распространенными услугами, на которые были переданы СОНКО бюджетные средства в 2023 году, являются услуги по реализации образовательных программ общего образования, размер передачи средств СОНКО на которые составил порядка 10,6 млрд руб.

Также часто регионы передавали средства на реализацию общеобразовательных программ дошкольного образования, на дополнительное образование детей и взрослых, на которые СОНКО было выделено по 6,1 и 1,4 млрд руб. соответственно.

Культура

В 2023 году передачу государственного финансирования негосударственным поставщикам в сфере культуры осуществляли 57⁸ субъектов Российской Федерации (в 2022 г. – 55 субъектов, в 2021 г. – 47 субъектов). Объем бюджетных средств в 2023 году на реализацию услуг в сфере культуры составил 7,1 млрд руб. (в 2022 г. – 3,8 млрд руб., в 2021 г. – 2,4 млрд руб.) и был передан 877 поставщикам (в 2022 г. – 809 поставщиков., в 2021 г. – 697 поставщиков).

Рисунок 7. Результаты передачи услуг населению в сфере культуры негосударственным поставщикам в 2021-2023 гг.



Основными услугами, которые оказывали негосударственные поставщики в сфере культуры в 2023 году, являются организация и проведение культурно-массовых мероприятий, в том числе направленных на укрепление межэтнических и межнациональных связей.

Лидерами по объему переданных бюджетных средств негосударственным поставщикам услуг в сфере культуры в 2023 г. стали: г. Санкт-Петербург –

⁸ Бюджетные средства в сфере культуры не передавали в 2023 г. в таких регионах, как: Амурская область, Астраханская область, Белгородская область, Волгоградская область, Вологодская область, Еврейская автономная область, Камчатский край, Карачаево-Черкесская Республика, Кировская область, Курганская область, Липецкая область, Магаданская область, Москва, Нижегородская область, Оренбургская область, Орловская область, Псковская область, Республика Калмыкия, Республика Карелия, Республика Мордовия, Республика Тыва, Сахалинская область, Смоленская область, Ставропольский край, Тверская область, Тюменская область, Ульяновская область, Ярославская область.

1,9 млрд руб. (в 2022 г. – 1,5 млрд руб.) и Пермский край – 0,7 млрд руб. (в 2022 г. – 0,2 млрд руб.).

Передача услуг в области культуры в 2023 г. преимущественно осуществлялась в виде субсидии на конкурсной основе.

Лидерами по количеству негосударственных поставщиков, предоставляющих услуги населению в сфере культуры, по итогам 2023 г. являются г. Санкт-Петербург (188 поставщиков, в 2022 г. – 199 поставщиков), Красноярский край (77 поставщиков, в 2022 г. – 75 поставщиков), Республика Башкортостан (64 поставщика, в 2022 г. – 64 поставщика).

Для сферы культуры характерно, что один и тот же гражданин может получить разнообразные услуги несколько раз, что объясняет высокие охваты населения услугами.

За 2023 г. услуги негосударственных поставщиков в сфере культуры получили около 16,8 млн человек, из них самые высокие показатели охвата населения услугами у Пермского края (5,8 млн чел), г. Санкт-Петербурга (5 млн чел.), Омская область (1,7 млн чел.), новосибирская область (1,3 млн чел.).

Результаты реализации мер по обеспечению доступа СОНКО к предоставлению услуг в сфере культуры

В 2023 году передачу государственного финансирования СОНКО в сфере культуры осуществляли 49 субъектов Российской Федерации. Общий объем переданных СОНКО средств в 2023 году на реализацию услуг в сфере культуры составил 6,8 млрд руб., (в 2022 г. – 3,7 млрд руб., в 2021 г. – 2,4 млрд руб.) и был передан 791 поставщику.

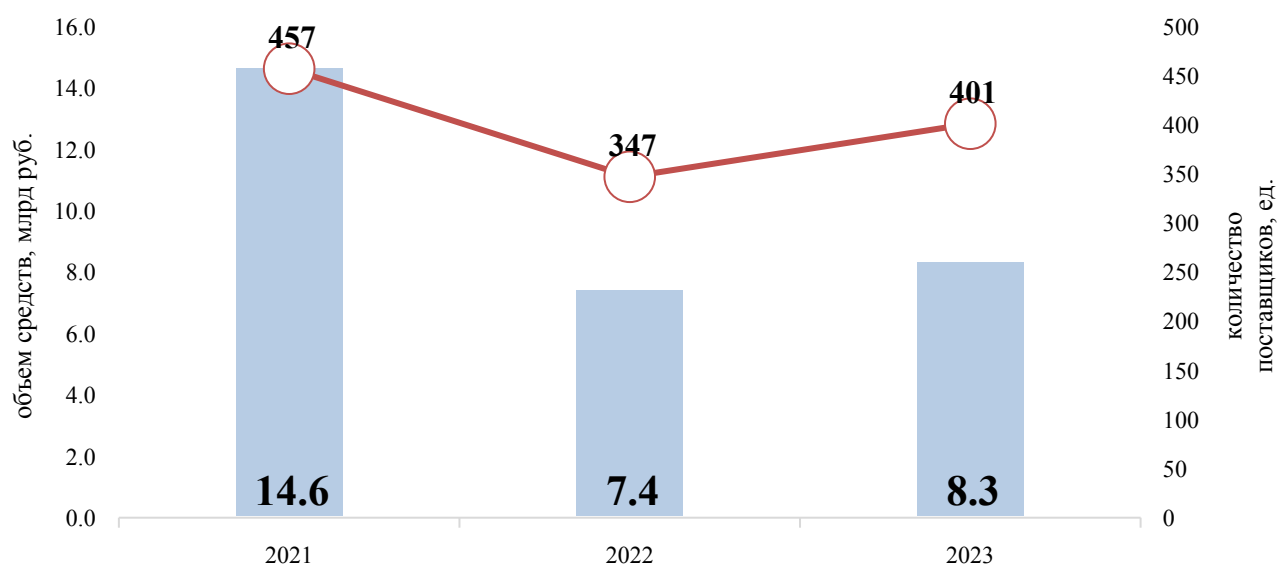
Основными услугами, которые оказывали СОНКО в сфере культуры в 2023 году, являются организация и проведение культурно-массовых мероприятий, в том числе направленных на укрепление межэтнических и межнациональных связей, защиту самобытности, культуры, языков и традиций.

Охрана здоровья граждан

В 2023 году передачу государственного финансирования негосударственным поставщикам в сфере охраны здоровья граждан осуществляли 50 субъектов⁹ Российской Федерации (в 2022 г. – 57 субъектов, в 2021 г. – 55 субъектов).

Объем бюджетных средств на реализацию услуг составил 8,3 млрд руб. (в 2022 г. – 7,4 млрд руб., в 2021 г. – 14,6 млрд руб.), и был передан 401 поставщику (в 2022 г. – 347 поставщиков, в 2021 г. – 457 поставщиков). Значительная часть средств (7,3 млрд руб., в 2022 г. – 6,7 млрд руб.) была передана негосударственным поставщикам на услуги, включенные в систему обязательного медицинского страхования (ОМС).

Рисунок 8. Результаты передачи услуг населению в сфере здравоохранения негосударственным поставщикам в 2021-2023 гг.



На оказание услуг, не включенных в систему обязательного медицинского страхования, в 2023 году было передано негосударственным поставщикам 1 млрд руб. в 37 субъектах Российской Федерации (680 млн руб. в 47 регионах в 2022 году). Примеры таких услуг — это паллиативная помощь, реабилитация,

⁹ Бюджетные средства в сфере охраны здоровья граждан не передавались в 2023 г. в таких регионах, как: Амурская область, Астраханская область, Владимирская область, Еврейская автономная область, Кабардино-Балкарская Республика, Калининградская область, Карачаево-Черкесская Республика, Кировская область, Костромская область, Краснодарский край, Курганская область, Московская область, Мурманская область, Ненецкий автономный округ, Нижегородская область, Новгородская область, Орловская область, Пензенская область, Приморский край, Псковская область, Республика Дагестан, Республика Ингушетия, Республика Крым, Республика Мордовия, Республика Саха (Якутия), Республика Хакасия, Ростовская область, Рязанская область, Смоленская область, Ставропольский край, Тверская область, Тульская область, Удмуртская Республика, Ульяновская область, Ярославская область.

разъяснительная работа с населением, формирование навыков здорового образа жизни, пропаганда донорства крови.

Лидерами по объему переданных бюджетных средств негосударственным поставщикам услуг в сфере охраны здоровья граждан в 2023 г. стали: Самарская область (2,3 млрд руб., в 2022 г. – 2,8 млрд руб.), Ивановская область (865 млн руб., в 2022 г. – 980 млн руб.), Республика Северная Осетия – Алания (584 млн руб., в 2022 г. – 532 млрд руб.).

Лидерами по количеству негосударственных поставщиков, предоставляющих услуги населению в сфере охраны здоровья населения, по итогам 2023 г. являются Самарская область (45 поставщиков, в 2022 г. – 45 поставщиков), Хабаровский край (38 поставщиков, в 2022 г. – 7 поставщиков), Ивановская область (30 поставщиков, в 2022 г. – 25 поставщиков).

В сфере здравоохранения нецелесообразно ранжирование с точки зрения охвата благополучателей разными услуг, так как часть услуг предполагает массовый охват (например, разъяснительная работа), часть – индивидуальную работу (например, паллиативная помощь).

Результаты реализации мер по обеспечению доступа СОНКО к предоставлению услуг в сфере здравоохранения

В сфере охраны здоровья в 2023 году 42 субъекта Российской Федерации передали услуги СОНКО.

Общий объем выделенных СОНКО средств в данной сфере составил 1,3 млрд руб. (в 2022 г. – 0,9 млрд руб., в 2021 г. – 1,3 млрд руб.), из которых 824 млн руб. были переданы СОНКО на услуги, включенные в систему обязательно медицинского страхования (ОМС).

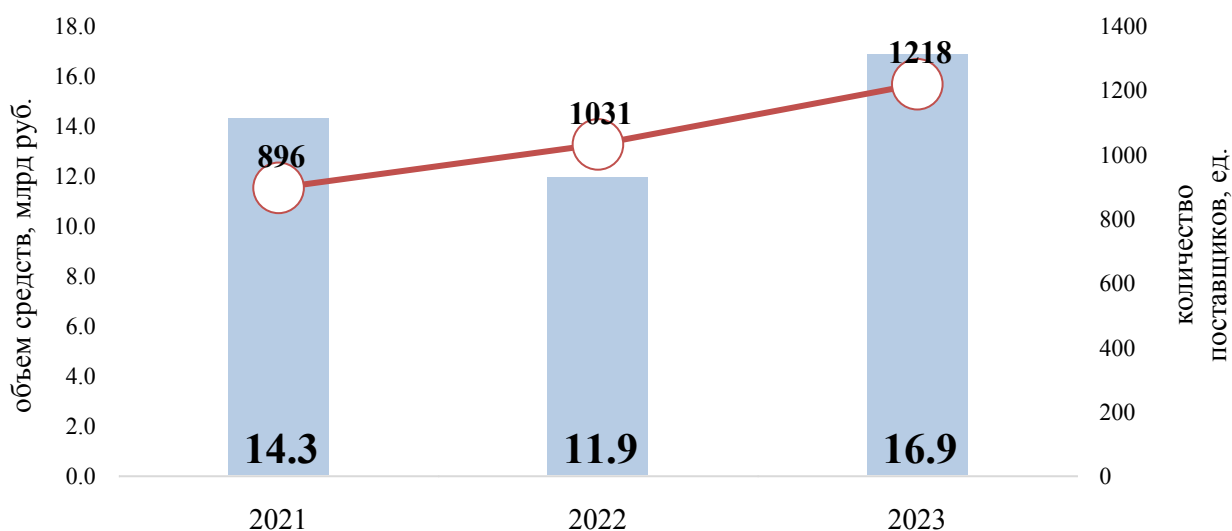
На оказание услуг, не включенных в систему ОМС, СОНКО было передано 463 млн руб. в 32 регионах (в 2022 г. – 551,5 млн руб., в 2021 г. – 312,6 млн руб.).

Физическая культура и спорт

В сфере физической культуры и спорта 61¹⁰ субъект Российской Федерации передал услуги негосударственным поставщикам в 2023 г.

Общий объем финансовых средств, переданных негосударственным поставщикам в 2023 г. на услуги в сфере физической культуры и спорта, составил 16,9 млрд руб. (в 2022 г. – 11,9 млрд руб., в 2021. – 14,3 млрд руб.), средства были переданы 1218 поставщикам (в 2022 г. – 1031 поставщик, в 2021 г. – 896 поставщиков).

Рисунок 9. Результаты передачи услуг населению в сфере физической культуры и спорта негосударственным поставщикам в 2021-2023 гг.



Лидерами по объему переданных бюджетных средств негосударственным поставщикам услуг в сфере физической культуры и спорта в 2023 г. стали: Челябинская область (3,6 млрд руб., в 2022 г. – 2,8 млрд руб.), Ярославская область (2,7 млрд руб., в 2022 г. – 0,12 млрд руб.), Ханты-Мансийский автономный округ (1,7 млрд руб., в 2022 г. – 1,2 млрд руб.).

¹⁰ Бюджетные средства в сфере физической культуры и спорта не передавали в 2023 г. в таких регионах, как: Амурская область, Астраханская область, Белгородская область, Воронежская область, Еврейская автономная область, Кабардино-Балкарская Республика, Карачаево-Черкесская Республика, Курганская область, Мурманская область, Ненецкий автономный округ, Нижегородская область, Пензенская область, Республика Ингушетия, Республика Калмыкия, Республика Карелия, Республика Коми, Республика Крым, Республика Северная Осетия — Алания, Республика Тыва, Севастополь, Ставропольский край, Тамбовская область, Тверская область, Чукотский автономный округ.

Бюджетные средства субъектов Российской Федерации в данной отрасли передавались негосударственным поставщикам преимущественно посредством субсидии на конкурсной основе или субсидии без проведения конкурсных процедур.

Основными видами услуг, которые передавались в данной отрасли негосударственным поставщикам в 2023 г., являлись организация официальных спортивных мероприятий или соревнований, проведение спортивно–оздоровительных мероприятий, а также комплектование и подготовка основных

и резервных составов сборных команд (клубов) по разным видам спорта.

Лидерами по количеству негосударственных поставщиков, предоставляющих услуги населению в сфере физической культуры и спорта, по итогам 2023 г. являются г. Москва (180 поставщиков, в 2022 г. – 156 поставщиков), Тюменская область (122 поставщика, в 2022 г. – 40 поставщиков), Хабаровский край (84 поставщика, в 2022 г. – 5 поставщиков).

В 2023 г. услуги негосударственных поставщиков в сфере физической культуры и спорта получили 2,1 млн человек, из них самые высокие показатели охвата населения услугами у Республики Татарстан (256 тыс. чел.), Республики Башкортостан (337 тыс. человек), Тульской области (250 тыс. человек), Пермского края (215 тыс. человек).

Результаты реализации мер по обеспечению доступа СОНКО к предоставлению услуг в сфере физической культуры и спорта

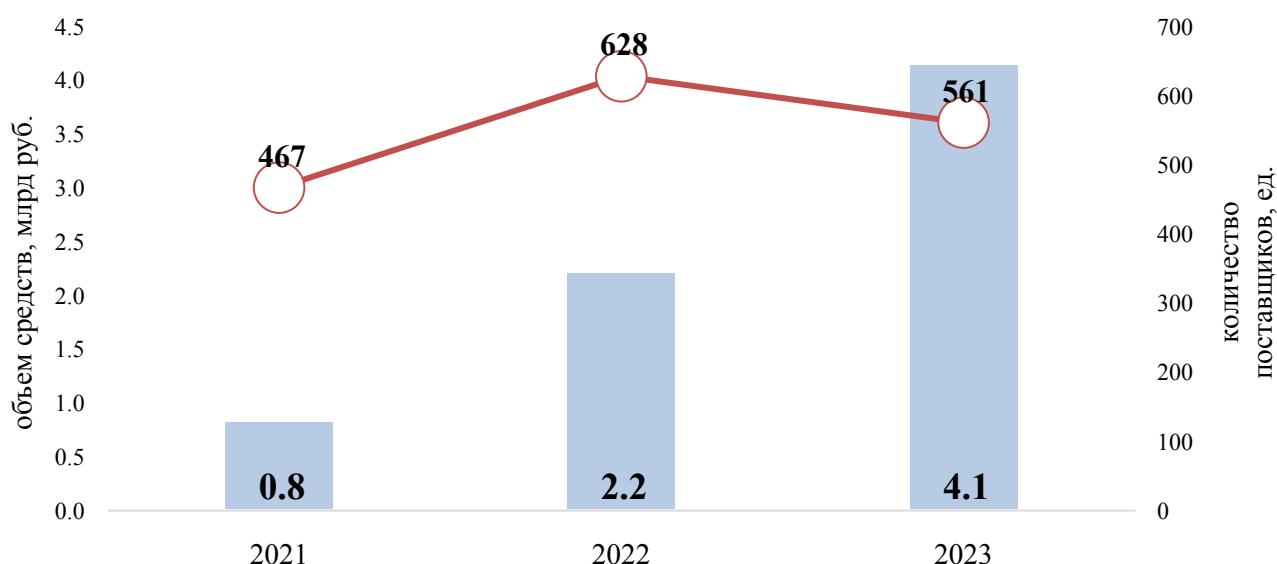
Передача государственного финансирования СОНКО в сфере физической культуры и спорта в 2023 году осуществлялась в 55 субъектах Российской Федерации и составила 15,2 млрд руб. (в 2022 г. – 11,8 млрд руб., в 2021 г. – 14,3 млрд руб.). Основными видами услуг, которые передаются СОНКО в данной отрасли, являются организация официальных спортивных мероприятий или соревнований, а также комплектование и подготовка основных и резервных составов сборных команд (клубов) по разным видам спорта.

Молодежная политика

В сфере молодежной политики 45¹¹ субъектов Российской Федерации передали услуги негосударственным поставщикам в 2023 году (в 2022 году 46 регионов).

Общий объем средств, выделенных негосударственным поставщикам на оказание услуг в данной сфере в 2023 году составил 4,1 млрд руб. (в 2022 г. – 2,2 млрд. руб., в 2021 г. – 0,8 млрд руб.) средства были переданы 561 поставщику (в 2022 г. – 628 поставщиков, в 2021 г. – 467 поставщиков). Основной механизм передачи услуг в сфере молодежной политики в 2023 г. преимущественно субсидия на конкурсной основе.

Рисунок 10. Результаты передачи услуг населению в сфере молодежной политики негосударственным поставщикам в 2021-2023 гг.



В сфере молодежной политики негосударственным поставщикам передается оказание услуг по организации и проведению разнообразных мероприятий для молодежи, в том числе направленных на выявление и развитие интеллектуальных

¹¹ Бюджетные средства в сфере молодежной политики не передавали в 2023 г. в таких регионах, как: Алтайский край, Астраханская область, Белгородская область, Волгоградская область, Вологодская область, Еврейская автономная область, Забайкальский край, Калининградская область, Карачаево-Черкесская Республика, Кировская область, Краснодарский край, Курганская область, Липецкая область, Москва, Мурманская область, Ненецкий автономный округ, Нижегородская область, Оренбургская область, Орловская область, Пензенская область, Пермский край, Псковская область, Республика Ингушетия, Республика Калмыкия, Республика Карелия, Республика Крым, Республика Саха (Якутия), Республика Тыва, Республика Хакасия, Сахалинская область, Свердловская область, Севастополь, Ставропольский край, Тамбовская область, Тверская область, Томская область, Тульская область, Чеченская Республика, Чувашская Республика, Ярославская область.

и творческих способностей, способностей к занятиям физической культурой и спортом, интереса к научной (научно–исследовательской), творческой, физкультурно–спортивной, добровольческой деятельности, формирование патриотизма.

Лидерами по объему переданных бюджетных средств негосударственным поставщикам услуг в сфере молодежной политики в 2023 г. стали: Ямало-Ненецкий автономный округ (981 млн руб.) (в 2022 г. – 268 млн руб.), Республика Бурятия (514 млн руб.) (в 2022 г. – 11 млн руб.), Республика Татарстан (281 млн руб.) (в 2022 г. – 528 млрд руб.).

Лидерами по количеству негосударственных поставщиков, предоставляющих услуги населению в сфере молодежной политики, по итогам 2023 г. являются г. Санкт-Петербург (81 поставщик, в 2022 г. – 80 поставщиков), Иркутская область (59 поставщиков, в 2022 г. – 63 поставщика), Республика Татарстан (49 поставщиков, в 2022 г. – 122 поставщика).

Для сферы молодежной политики характерно, что один и тот же гражданин может получить разнообразные услуги несколько раз, что объясняет высокие охваты молодого населения услугами.

Самые высокие показатели охвата населения услугами негосударственными поставщиками в сфере молодежной политики достигнуты в 2023 г. в Московской области (5,7 млн чел), г. Санкт-Петербург (2,7 млн человек), Республике Татарстан (1,5 млн человек).

Всего услуги, предоставленные негосударственными поставщиками в области молодежной политики, получили в 2023 г. около 12 млн человек.

Результаты реализации мер по обеспечению доступа СОНКО к предоставлению услуг в молодежной сфере

В сфере молодежной политики 41 субъект Российской Федерации передали услуги СОНКО в 2023 году (в 2022 г. – 50 субъектов, в 2021 г. – 40 субъектов) 509 поставщикам.

Общий объем средств, выделенных СОНКО на оказание услуг в данной сфере, в 2023 году составил 3,6 млрд рублей (в 2022 г. – 50 субъектов на сумму 3,5 млрд руб.,

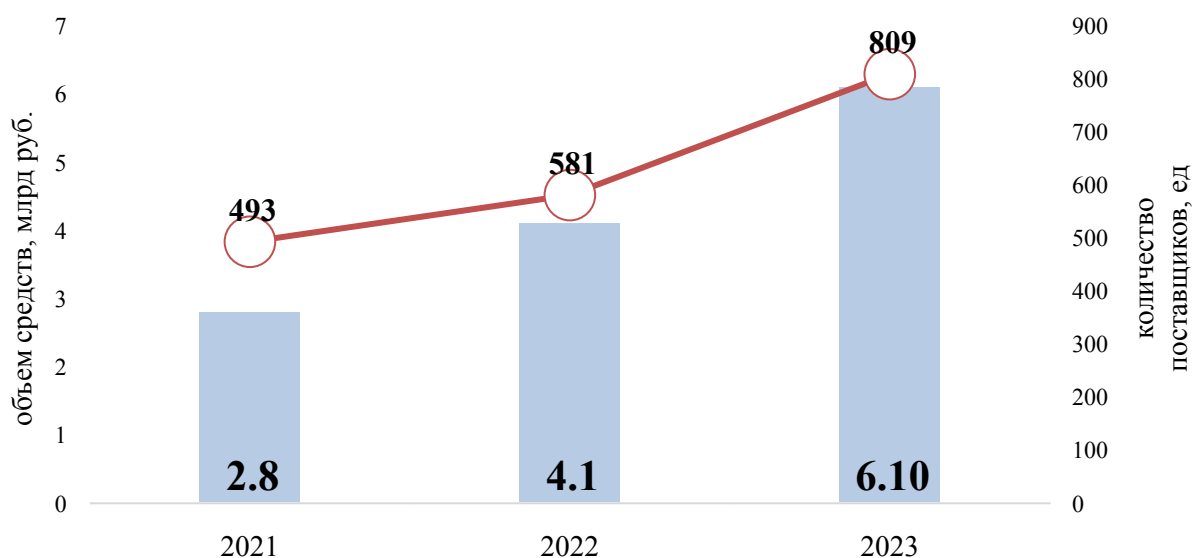
в 2021 г. – 40 субъектов на сумму – 0,8 млрд руб.), включая услуги по организации отдыха детей и молодежи.

Межотраслевые услуги

Помимо указанного, бюджетные средства 45¹² регионов передавались негосударственным поставщикам на оказание межотраслевых услуг, при этом большинство регионов передавали средства на организацию отдыха и оздоровления различных групп населения, преимущественно детей.

Общий объем средств, выделенных негосударственным поставщикам на оказание услуг в данной сфере в 2023 году составил 6,1 млрд руб. (в 2022 г. – 4,1 млрд руб., в 2021 г. – 2,8 млрд руб.) и был передан 809 поставщикам (в 2022 г. – 581 поставщик, в 2021 г. – 493 поставщика).

Рисунок 11. Результаты передачи услуг населению в межотраслевую сферу негосударственным поставщикам в 2021-2023 гг.



Основной механизм передачи услуг негосударственным поставщикам в части межотраслевых услуг в 2023 г. преимущественно субсидия на конкурсной основе.

¹² Бюджетные средства в межотраслевую сферу не передавались в 2023 г. в таких регионах, как: Астраханская область, Белгородская область, Владимирская область, Вологодская область, Еврейская автономная область, Калининградская область, Калужская область, Камчатский край, Краснодарский край, Курганская область, Липецкая область, Магаданская область, Москва, Московская область, Мурманская область, Ненецкий автономный округ, Нижегородская область, Новгородская область, Орловская область, Пензенская область, Приморский край, Псковская область, Республика Адыгея, Республика Ингушетия, Республика Карелия, Республика Коми, Республика Крым, Республика Мордовия, Республика Татарстан, Республика Тыва, Республика Хакасия, Сахалинская область, Севастополь, Ставропольский край, Тамбовская область, Тверская область, Хабаровский край, Чеченская Республика, Чувашская Республика, Ярославская область.

Передавались средства на оказание услуг по проведению консультационной и разъяснительной работы с гражданами по широкому перечню вопросов от донорства крови до реагирования в чрезвычайных ситуациях.

Лидерами по объему переданных бюджетных средств негосударственным поставщикам услуг в сфере межотраслевых услуг в 2023 г. стали: Ямало-Ненецкий автономный округ (976,6 млн руб., в 2022 г. – 686,5 млн руб.), Республика Саха (Якутия) (769 млн руб., в 2022 г. – 0), Тюменская область (480 млн руб., в 2022 г. – 457 млн руб.), Ханты-Мансийский автономный округ (376 млн руб., в 2022 г. – 308,7 млн руб.).

Лидерами по количеству негосударственных поставщиков, предоставляющих услуги населению в сфере межотраслевых услуг, по итогам 2023 г. являются Кировская область (120 поставщиков), Ханты-Мансийский автономный округ (79 поставщиков), Омская область (77 поставщиков).

Самые высокие показатели охвата населения услугами негосударственными поставщиками в сфере межотраслевых услуг достигнуты в 2023 г. в Новосибирской области (832 тыс. человек), г. Санкт-Петербурге (159 тыс. человек), Ханты-Мансийский автономный округ (130 тыс. человек), Пермский край (109 тыс. человек).

Всего услуги, предоставленные негосударственными поставщиками в области межотраслевых услуг, получили в 2023 г. около 1,8 млн человек.

Результаты реализации мер по обеспечению доступа СОНКО к предоставлению межотраслевых услуг

В 2023 году передачу государственного финансирования СОНКО на межотраслевые услуги осуществляли 42 субъекта Российской Федерации. Общий объем переданных СОНКО средств в 2023 году на реализацию межотраслевых услуг составил 5,9 млрд руб. (в 2022 г. – 1,1 млрд руб., в 2021 г. – 2,2 млрд руб.).

Также бюджетные средства регионов передавались СОНКО на межотраслевые услуги: например, на сопровождение социально незащищенных групп населения (Республика Дагестан – оказание юридической, психологической и материальной

помощи семьям, женщинам и детям оказавшихся в тяжелой жизненной ситуации), а также услуги в сфере реабилитации, культуры и досуга для пожилых людей (Самарская область – повышение качества жизни граждан пожилого возраста, ветеранов и людей с ограниченными возможностями здоровья, Ямало-Ненецкий автономный округ – организация досуга граждан старшего поколения в рамках проекта «Ямальское долголетие»).

***Прозрачность работы органов исполнительной власти, отвечающих
за реализацию Комплекса мер***

53 субъекта¹³ Российской Федерации публиковали свои отчеты в Интернете за 2023 г. о реализации комплексного Плана субъекта Российской Федерации по обеспечению поэтапного доступа негосударственных организаций, осуществляющих деятельность в социальной сфере, к бюджетным средствам, выделяемым на предоставление социальных услуг населению и/или протоколы заседаний координационного органа за 2023 г. по расширению доступа негосударственных организаций по обеспечению поэтапного доступа негосударственных организаций, осуществляющих деятельность в социальной сфере, к бюджетным средствам, выделяемым на предоставление социальных услуг населению.

Подробная информация об итогах реализации механизмов поддержки СОНКО и социального предпринимательства, обеспечения доступа негосударственных организаций к предоставлению услуг в социальной сфере и внедрения конкурентных способов оказания государственных (муниципальных) услуг в разрезе субъектов Российской Федерации будет представлена в рейтинге субъектов, утвержденном распоряжением Правительства Российской Федерации от 29 октября 2021 № 3054-р «Об утверждении перечня показателей, используемых для формирования рейтинга субъектов Российской Федерации».

¹³ Отчеты о реализации Комплекса мер не публиковали в 2023 г.: Архангельская область, Белгородская область, Волгоградская область, Воронежская область, Еврейская автономная область, Забайкальский край, Кабардино-Балкарская Республика, Калининградская область, Камчатский край, Карачаево-Черкесская Республика, Кемеровская область, Костромская область, Краснодарский край, Курганская область, Липецкая область, Новгородская область, Орловская область, Пензенская область, Пермский край, Приморский край, Псковская область, Республика Алтай, Республика Ингушетия, Республика Марий Эл, Республика Тыва, Республика Хакасия, Рязанская область, Севастополь, Ставропольский край, Ульяновская область, Чеченская Республика, Чувашская Республика.